

UPUTE ZA KORIŠTENJE ONLINE PLATFORME ZOOM

Da biste prisustvovali završnoj konferenciji projekta „Inkubator zapošljavanja“ 28.04.2020. godine s početkom u 11 h potrebno je da izvršite slijedeće korake:

1) Ako koristite Smart phone:

Preko [Google play aplikacije \(Play Store\)](#) preuzmite i instalirajte program ZOOM Cloud Meetings



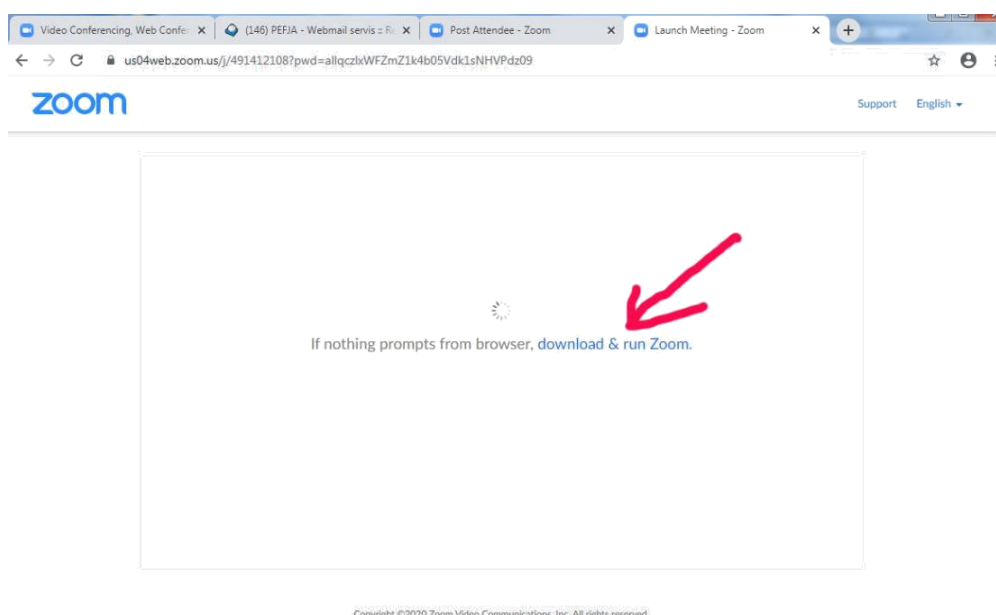
Za sada ga **ne** otvarajte, dovoljno je to što ste ga preuzeli.

Desetak minuta pre početka predavanja kliknite na link koji ću vam poslati emailom (link za meeting). Izaći će vam prozorčić na kome će se pojaviti ikonica za Zoom aplikaciju. Kliknite na nju. Prije nego što se uključite u konferenciju (meeting), morati ćete da smislite korisničko ime, pisati će „Please enter zoom name“. Upišite svoje ime, pa kliknite OK.

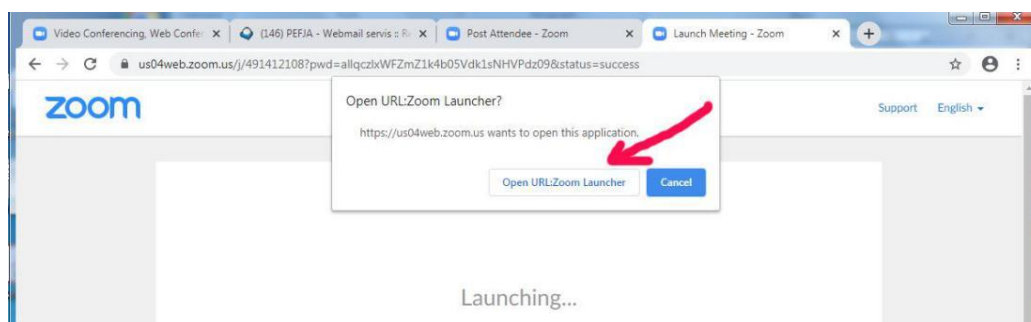
Nakon toga ste ulogirani. Molim vas pričekajte da počne predavanje. Ekran će biti prazan dok ne počne predavanje. Pričekajte dok ne krenemo 😊

2) Ako koristite računalo/laptop:

(Barem) petnaestak minuta ranije otvorite email i kliknite na link za on line konferenciju (meeting) koji ću vam poslati emailom. Automatski će vam izaći poruka da instalirate Zoom program (Download&Run Zoom program), vidjeti sliku ispod. Preuzmite program i instalirajte ga.



Napomena: Onima koji **već imaju instaliran** Zoom program izaći će poruka da otvore Zoom program, dakle kliknite na Open URL: Zoom Launcher, vidi sliku ispod

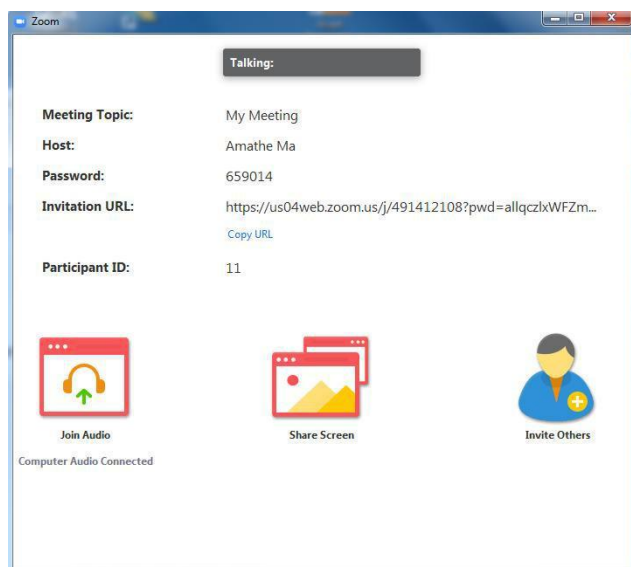


Uglavnom, svima će vam se na ekranu pojaviti slijedeće:



Kliknite na plavo dugme „**Join with Computer Audio**“.

Pojaviti će se nešto ovako:



I sad pričekajte da započne konferencija